
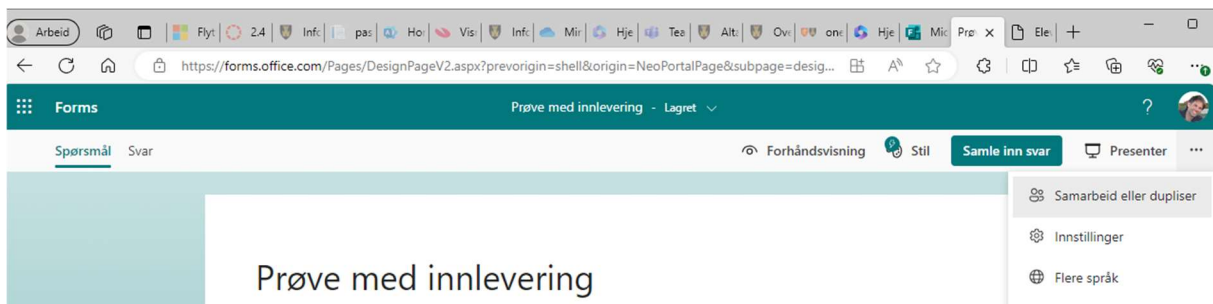


Hvordan eksportere/importere Forms fra TFFK til FFK

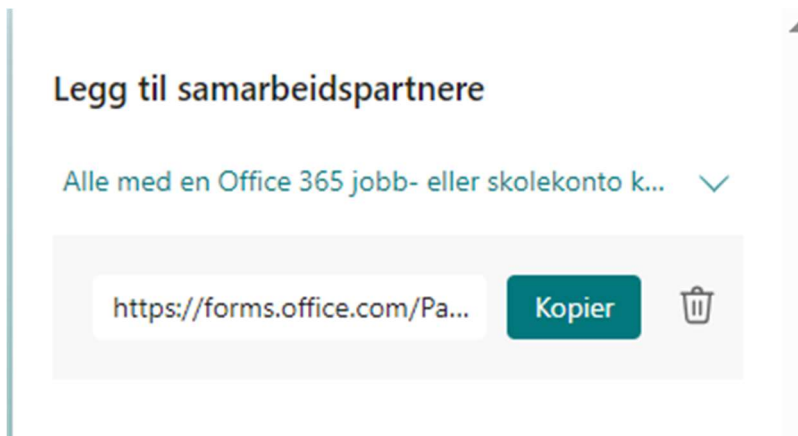
1. Logg inn i office.com med TFFK konto (i nettleser MS edge eller Chrome)
2. Åpne Forms -app fra Topp-menyen i Office.com



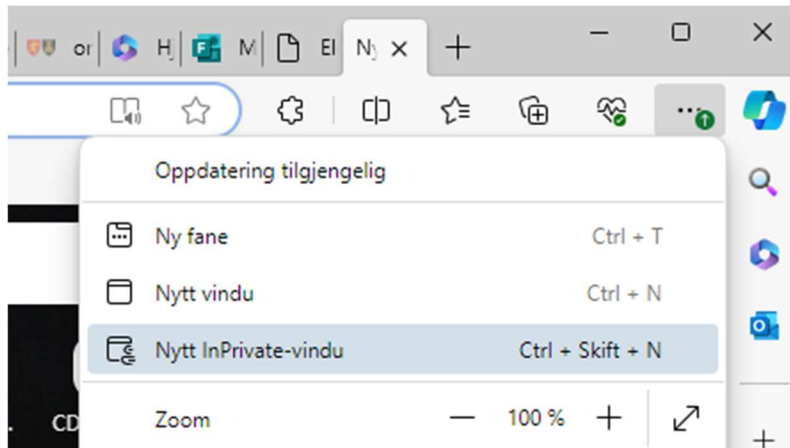
3. Åpen den Forms som du ønsker kopiert til FFK.
Velge «Samarbeid og duplisere»



4. Velg «Legg til samarbeidspartnere» og kopier lenken (Kopier)



5. Åpne en nye fane fra venstre toppmeny «Nytt InPrivate-vindu»



6. Lim inn lenken fra Forms (Se punkt 3)

Du må først logge inn med din FFK konto, så blir Forms tilgjengelig for bruk i FFK. Forms ta med alle data fra TFFK, og kan nullstilles for ny bruk i FFK.

